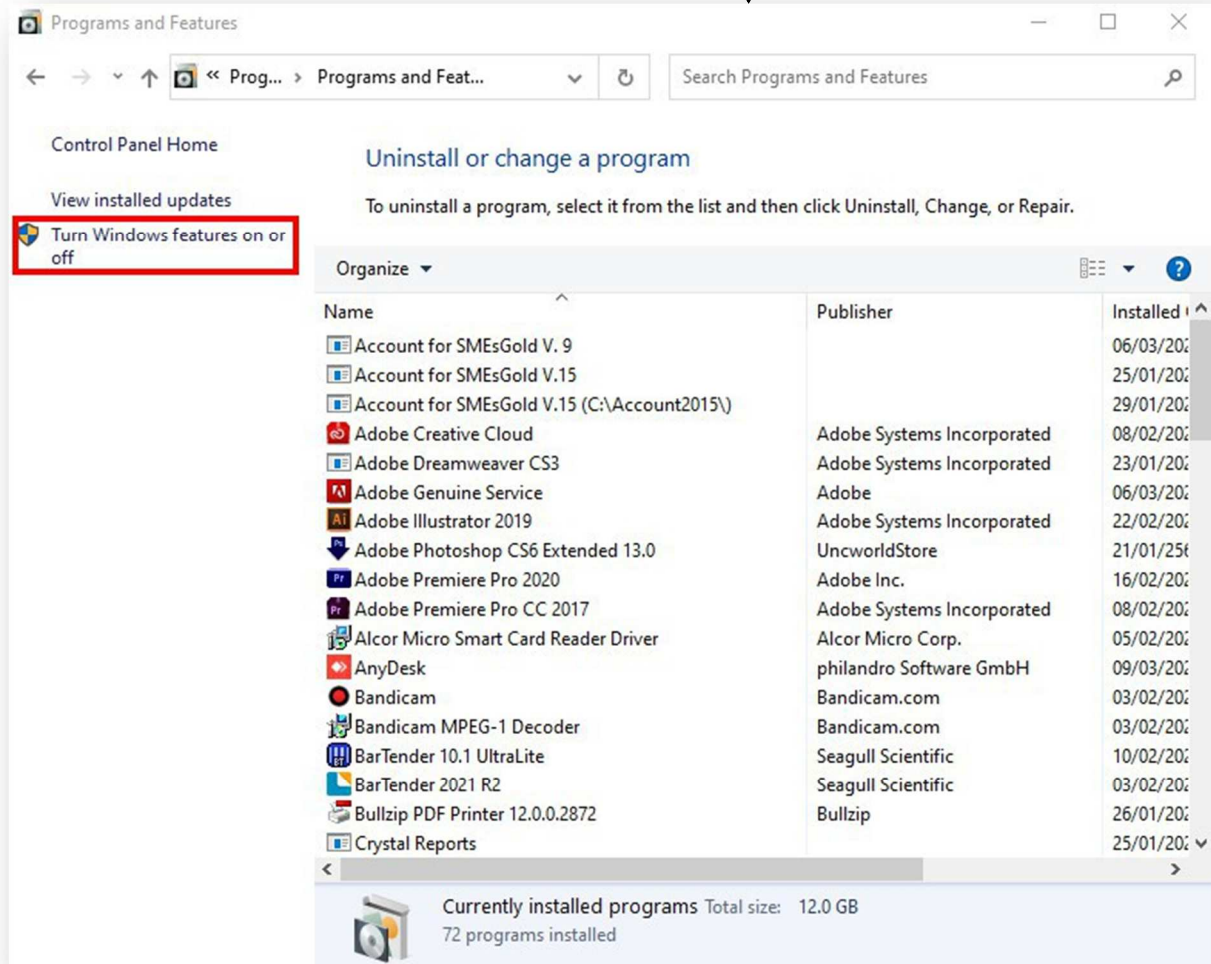


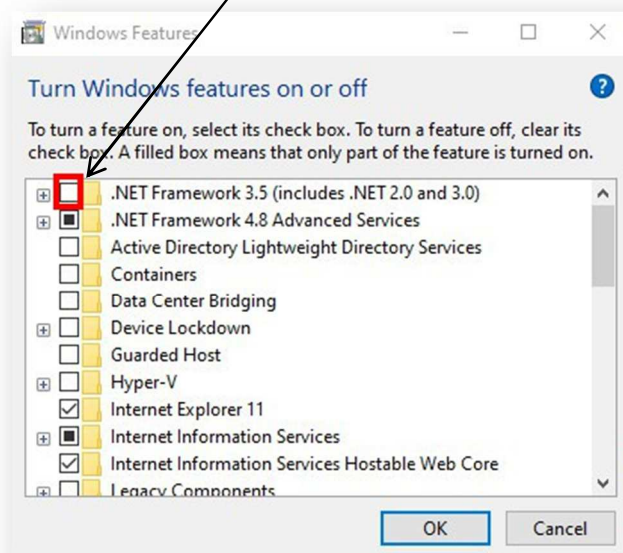
ขั้นตอนการดาวน์โหลด Net Framework 3.5

ก่อนที่จะติดตั้งโปรแกรม Bartender หรือ Driver Printer ให้ผู้ใช้งานทำการดาวน์โหลด Net Framework 3.5 ก่อน โดยมีขั้นตอนดังต่อไปนี้

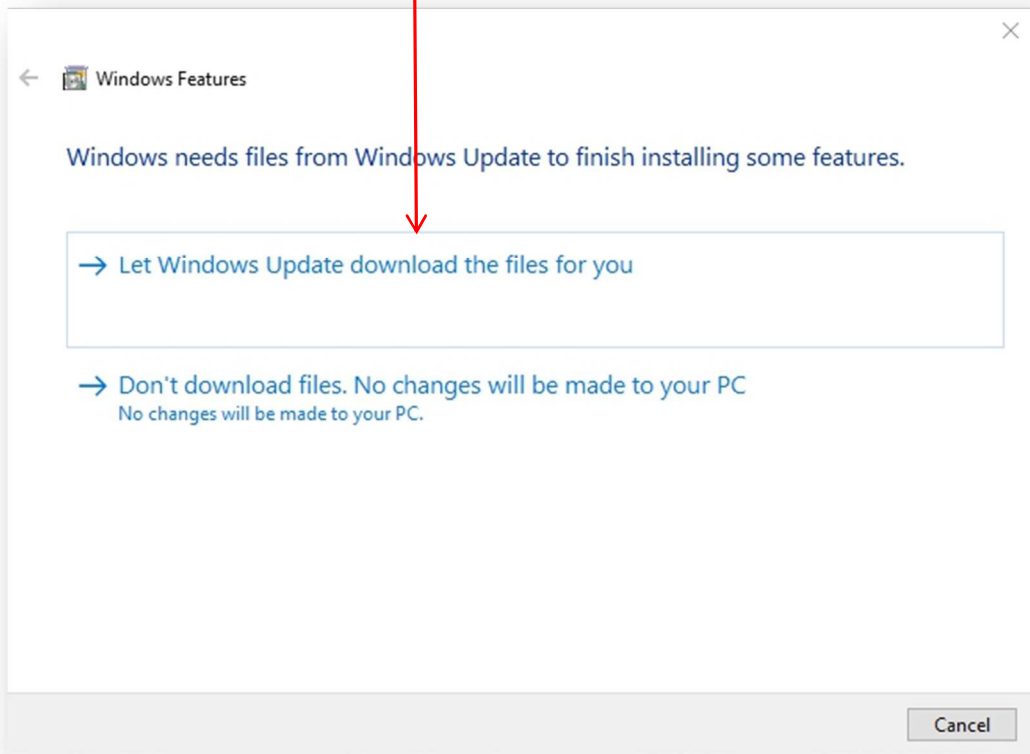
1. เข้าไปที่ Control Panel > ไปที่ Uninstall Program
2. เข้าไปที่ Turn Windows features on or off



3. หลังจากนั้นให้เลือกช่อง .Net Framework 3.5 แล้วกดตกลง



4. หลังจากกดตกลงเสร็จแล้ว จะมีหน้าต่าง Windows Features ขึ้นมา..ให้ทำการกดคำว่า Let Windows Update download the files for you



รอนกว่าดาวน์โหลดเสร็จสมบูรณ์ แล้วทำการติดตั้งโปรแกรม Bartender และ Driver Printer ได้เลย.

หากตัว Windows มีการติดตั้ง Net Framework 3.5 อยู่ก่อนแล้ว..ให้ผู้ใช้งานทำการติดตั้งโปรแกรม Bartender และ Driver Printer ได้เลย.